

## ÍNDICE - INFORME ESTADÍSTICO TÍTULOS DE FAMILIAS 2024

### A) TÍTULOS DE FAMILIAS MONOPARENTALES

#### 1) Títulos en Vigor Familias Monoparentales a 31/12/2024

- 1.1) Número de personas Titulares: por provincia, categoría y sexo a 31/12/2024
- 1.2) Número de personas Descendientes: por provincia y categoría a 31/12/2024
- 1.3) Número de personas Beneficiarias: por provincia y categoría a 31/12/2024
- 1.4) Media de Descendientes: por provincia y categoría a 31/12/2024

#### 2) Número de Personas Beneficiarias de Títulos Familias Monoparentales: evolución 2014-2024

#### 3) Número de Hijos e Hijas con Títulos de Familias Monoparentales en vigor

#### 4) Número de Expedientes Tramitados Títulos Familias Monoparentales 2024: Concesiones.

**A) TÍTULOS DE FAMILIAS MONOPARENTALES**

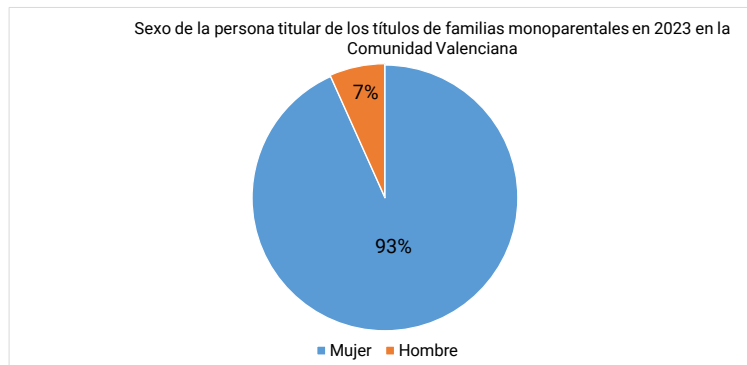
**1) Número de Títulos en Vigor Familias Monoparentales**

**1.1) Número de Títulos en Vigor Familias Monoparentales por provincia, categoría y sexo de la persona titular a 31/12/2024.**

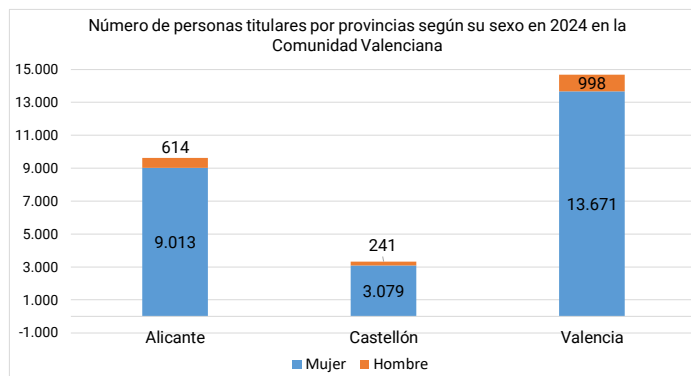
NÚMERO PERSONAS TITULARES - TÍTULOS EN VIGOR DE FAMILIA MONOPARENTALES EN 2024					
Sexo (titular del título) / Categoría	PROVINCIA			TOTAL COMUNIDAD VALENCIANA	TOTAL % SEXO
	Alicante	Castellón	Valencia		
<b>Mujer</b>	<b>9.013</b>	<b>3.079</b>	<b>13.671</b>	<b>25.763</b>	<b>93,29%</b>
Categoría general	4.379	1.724	6.717	12.820	
Categoría especial	4.634	1.355	6.954	12.943	
<b>Hombre</b>	<b>614</b>	<b>241</b>	<b>998</b>	<b>1.853</b>	<b>6,71%</b>
Categoría general	349	135	529	1.013	
Categoría especial	265	106	469	840	
<b>Sin identificar</b>	<b>0</b>	<b>0</b>	<b>1</b>	<b>1</b>	<b>0,004%</b>
Categoría general	0	0	1	1	
Categoría especial	0	0	0	0	
<b>TOTAL</b>	<b>9.627</b>	<b>3.320</b>	<b>14.670</b>	<b>27.617</b>	<b>100%</b>

Subdirección General del Gabinete Técnico de la Vicepresidencia Primera y Consellería de Servicios Sociales, Igualdad y Vivienda a partir de los datos de la Dirección General de Familia y Infancia, Adolescencia y Reto Demográfico

**GRÁFICO I. Sexo de la persona titular de los títulos de familias monoparentales en 2024 en la Comunidad Valenciana**



**GRÁFICO II. Número de personas titulares por provincias según su sexo en 2024 en la Comunidad Valenciana**



1.2) Número de personas descendientes - con Títulos en Vigor Familias Monoparentales por provincia y categoría de las personas descendientes a 31/12/2024.

NÚMERO PERSONAS DESCENDIENTES - TÍTULOS EN VIGOR DE FAMILIA MONOPARENTALES EN 2024					
Descendiente del título - Categoría	PROVINCIA			TOTAL COMUNIDAD VALENCIANA	TOTAL % CATEGORÍA
	Alicante	Castellón	Valencia		
Categoría general	8.271	3.241	12.651	24.163	63,67%
Categoría especial	4.901	1.462	7.425	13.788	36,33%
<b>TOTAL</b>	<b>13.172</b>	<b>4.703</b>	<b>20.076</b>	<b>37.951</b>	<b>100%</b>

Subdirección General del Gabinete Técnico de la Vicepresidencia Primera y Consellería de Servicios Sociales, Igualdad y Vivienda a partir de los datos de la Dirección General de Familia y Infancia, Adolescencia y Reto Demográfico

1.3) Número de personas beneficiarias - con Títulos en Vigor Familias Monoparentales por provincia y categoría de las personas descendientes a 31/12/2024.

NÚMERO PERSONAS BENEFICIARIAS (TITULARES + DESCENDIENTES): EN VIGOR DE FAMILIA MONOPARENTALES EN 2024					TÍTULOS
Descendiente del título - Categoría	PROVINCIA			TOTAL COMUNIDAD VALENCIANA	TOTAL % CATEGORÍA
	Alicante	Castellón	Valencia		
Categoría general	12.999	5.100	19.898	37.997	57,95%
Categoría especial	9.800	2.923	14.848	27.571	42,05%
<b>TOTAL</b>	<b>22.799</b>	<b>8.023</b>	<b>34.746</b>	<b>65.568</b>	<b>100%</b>

Subdirección General del Gabinete Técnico de la Vicepresidencia Primera y Consellería de Servicios Sociales, Igualdad y Vivienda a partir de los datos de la Dirección General de Familia y Infancia, Adolescencia y Reto Demográfico

1.4) Media de descendientes - con Títulos en Vigor Familias Monoparentales por provincia y categoría de las personas descendientes a 31/12/2024.

NÚMERO PERSONAS BENEFICIARIAS (TITULARES + DESCENDIENTES) - EN VIGOR DE FAMILIA MONOPARENTALES EN 2024					TÍTULOS
	PROVINCIA			TOTAL COMUNIDAD VALENCIANA	
	Alicante	Castellón	Valencia		
<b>Titulares del título</b>	<b>9.627</b>	<b>3.320</b>	<b>14.670</b>	<b>27.617</b>	
Categoría general	4.728	1.859	7.247	13.834	
Categoría especial	4.899	1.461	7.423	13.783	
<b>Descendiente del título</b>	<b>13.172</b>	<b>4.703</b>	<b>20.076</b>	<b>37.951</b>	
Categoría general	8.271	3.241	12.651	24.163	
Categoría especial	4.901	1.462	7.425	13.788	
<b>MEDIA DE DESCENDIENTES</b>	<b>1,37</b>	<b>1,42</b>	<b>1,37</b>	<b>1,37</b>	
CATEGORÍA GENERAL	1,75	1,74	1,75	1,75	
CATEGORÍA ESPECIAL	1,00	1,00	1,00	1,00	

Subdirección General del Gabinete Técnico de la Vicepresidencia Primera y Consellería de Servicios Sociales, Igualdad y Vivienda a partir de los datos de la Dirección General de Familia y Infancia, Adolescencia y Reto Demográfico

**Familia Monoparental:** de manera general están formadas por:

- Una única persona progenitora, padre o madre, y sus hijas e hijos
- Una persona viuda y las hijas e hijos que haya tenido con la pareja que murió
- Una persona y a quienes tenga en situación de acogida al menos un año
- Una persona que tenga la consideración de familia acogedora de urgencia diagnóstico.

**Nota:** también se puede cumplir las "familias en situación de monoparentalidad" (artículo 2.2 Decreto 19/2018, por el cual se regula el reconocimiento de la condición de familia monoparental en la Comunidad Valenciana).

**Requisitos** (porque se reconozca y mantenga la condición de familia monoparental, cada descendente tiene que cumplir los siguientes):

Encontrarse en alguno de los siguientes casos:

- Tener menos de 26 años
- Tener reconocido un grado de discapacidad igual al 33% o superior, incapacidad permanente absoluta o grand invalidez
- Convivir en la unidad familiar.
- Dependier económicamente de la unidad familiar (hay dependencia si no obtiene ingresos > 100% IPREM - Indicador Público de Renta de Efectos Múltiples)
- Residencia efectiva en en el Comunidad Valenciana.

**Títulos en vigor:** se cuantifican los títulos que cumplen los requisitos (de edad o discapacidad, residencia etc.) para mantenerse en vigor y desplegar sus beneficios, con independencia del año de tramitación.

**Categorías Títulos:** las familias monoparentales tendrán la categoría de:

• **Especial:** las familias de dos o más hijas o hijos; o con un hijo o hija cuando los ingresos anuales de la unidad familiar no superan el 100% del IPREM (Indicador Público de Renta de Efectos Múltiples); o las familias con una hija o hijo con un grado de discapacidad mínimo del 33% la incapacidad permanente absoluta o gran invalidez; o las familias con una hija o hijo cuando la persona que sostiene la unidad familiar tiene un grado de discapacidad mínimo del 65%, la incapacidad permanente absoluta o gran invalidez.

• **General:** en el resto de casos.

• **Personas Beneficiarias:** incluye tanto en los titulares de la tarjeta como el resto de personas miembros de la unidad familiar que se benefician de las ventajas del título (titulares e hijos o hijas).

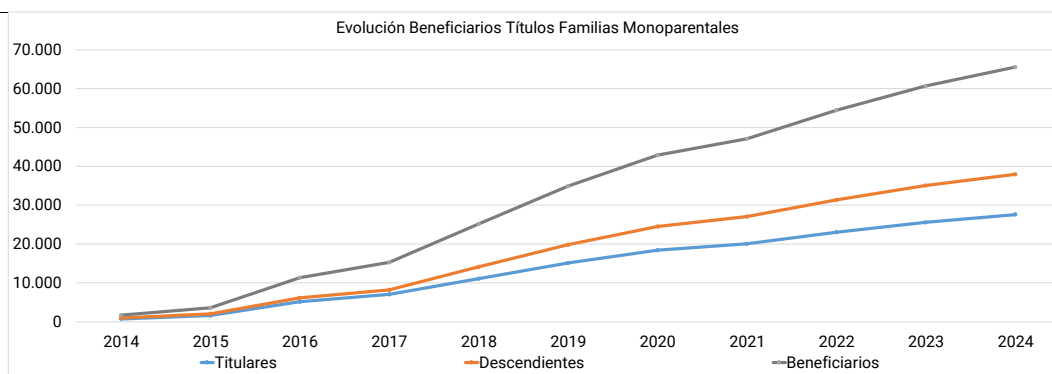
**Personas Beneficiarias** incluye tanto en los titulares de la tarjeta como el resto de personas miembros de la unidad familiar que se benefician de las ventajas del título (titulares e hijos o hijas).

2) Número de Personas Beneficiarias de Títulos Familias Monoparentales: evolución 2014-2024

TÍTULOS EN VIGOR DE FAMILIA MONOPARENTAL 2014 a 2024												
PERSONAS BENEFICIARIAS	CATEGORÍA	2014	2015	2016	2017	2018	2019	2020	2021	2022	2023	2024
<b>COMUNIDAD VALENCIANA</b>												
Titulares	Categoría general	645	1.417	4.653	6.430	7.774	9.068	10.250	10.786	12.029	12.934	13.784
	Categoría especial	109	201	509	640	3.273	6.021	8.148	9.230	11.022	12.650	13.833
Descendientes	Categoría general	704	1.540	5.003	6.737	7.782	9.078	10.285	10.825	12.037	12.940	13.788
	Categoría especial	229	426	1.151	1.438	6.300	10.690	14.182	16.228	19.308	22.110	24.163
<b>TOTAL PERSONAS BENEFICIARIAS</b>		<b>1.687</b>	<b>3.584</b>	<b>11.316</b>	<b>15.245</b>	<b>25.129</b>	<b>34.857</b>	<b>42.865</b>	<b>47.069</b>	<b>54.396</b>	<b>60.634</b>	<b>65.568</b>
<b>ALICANTE</b>												
Titulares	Categoría general	200	477	1.507	2.100	2.665	3.060	3.533	3.702	4.146	4.555	4.899
	Categoría especial	29	57	155	189	1.045	1.933	2.483	2.804	3.600	4.266	4.728
Descendientes	Categoría general	219	522	1.616	2.189	2.669	3.065	3.538	3.708	4.151	4.560	4.901
	Categoría especial	64	121	355	430	2.036	3.406	4.381	5.010	6.289	7.441	8.271
<b>TOTAL PERSONAS BENEFICIARIAS</b>		<b>512</b>	<b>1.177</b>	<b>3.633</b>	<b>4.908</b>	<b>8.415</b>	<b>11.464</b>	<b>13.935</b>	<b>15.224</b>	<b>18.186</b>	<b>20.822</b>	<b>22.799</b>
<b>CASTELLÓN</b>												
Titulares	Categoría general	67	144	541	742	891	1.021	1.166	1.220	1.327	1.398	1.461
	Categoría especial	2	12	60	81	416	796	1.116	1.288	1.515	1.790	1.859
Descendientes	Categoría general	73	158	583	774	892	1.022	1.167	1.221	1.330	1.399	1.462
	Categoría especial	6	27	135	181	821	1.412	1.925	2.238	2.620	3.094	3.241
<b>TOTAL PERSONAS BENEFICIARIAS</b>		<b>148</b>	<b>341</b>	<b>1.319</b>	<b>1.778</b>	<b>3.020</b>	<b>4.251</b>	<b>5.374</b>	<b>5.967</b>	<b>6.792</b>	<b>7.681</b>	<b>8.023</b>
<b>VALENCIA</b>												
Titulares	Categoría general	378	796	2.605	3.588	4.218	4.987	5.551	5.864	6.556	6.981	7.424
	Categoría especial	78	132	294	370	1.812	3.292	4.549	5.138	5.907	6.594	7.246
Descendientes	Categoría general	412	860	2.804	3.774	4.221	4.991	5.580	5.896	6.556	6.981	7.425
	Categoría especial	159	278	661	827	3.443	5.872	7.876	8.980	10.399	11.575	12.651
<b>TOTAL PERSONAS BENEFICIARIAS</b>		<b>1.027</b>	<b>2.066</b>	<b>6.364</b>	<b>8.559</b>	<b>13.694</b>	<b>19.142</b>	<b>23.556</b>	<b>25.878</b>	<b>29.418</b>	<b>32.131</b>	<b>34.746</b>

Subdirección General del Gabinete Técnico de la Vicepresidencia Primera y Consellería de Servicios Sociales, Igualdad y Vivienda a partir de los datos de la Dirección General de Familia y Infancia, Adolescencia y Reto Demográfico

GRÁFICO III: Evolución personas Titulares, Descendientes y Beneficiarias Títulos Familias Monoparentales desde 2014 a 2024



**Glosario:**

- **Familia Monoparental:** de manera general están formadas por:
  - Una única persona progenitora, padre o madre, y sus hijas e hijos
  - Una persona viuda y las hijas e hijos que haya tenido con la pareja que murió
  - Una persona y a quienes tenga en situación de acogida al menos un año
  - Una persona que tenga la consideración de familia acogedora de urgencia diagnóstico.

**Nota:** también se puede cumplir las "familias en situación de monoparentalidad" (arte.2.2 Decreto 19/2018, por el cual se regula el reconocimiento de la condición de familia monoparental en la Comunidad Valenciana).

**Títulos en vigor:** se cuantifican los títulos que cumplen los requisitos (de edad o discapacidad, residencia etc.) para mantenerse en vigor y desplegar sus beneficios, con independencia del año de tramitación.

• **Categorías Títulos:** Las familias monoparentales tendrán la categoría de:

- **Especial:** las familias de dos o más hijas o hijos; o con un hijo o hija cuando los ingresos anuales de la unidad familiar no superan el 100% del IPREM (Indicador Público de Renta de Efectos Múltiples); o las familias con una hija o hijo con un grado de discapacidad mínimo del 33% la incapacidad permanente absoluta o gran invalidez; o las familias con una hija o hijo cuando la persona que sostiene la unidad familiar tiene un grado de discapacidad mínimo del 65%, la incapacidad permanente absoluta o gran invalidez.
- **General:** en el resto de casos.

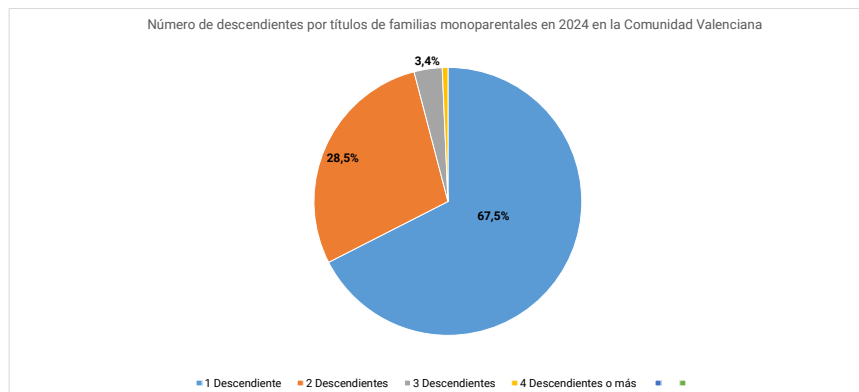
• **Personas Beneficiarias** incluye tanto en los titulares como el resto de personas miembros de la unidad familiar que se benefician de las ventajas del título (titulares e hijos o hijas).

3) Número de Hijos e Hijas en Vigor de Familias Monoparentales por provincia y categoría a 31/12/2024

TÍTULOS EN VIGOR DE FAMILIA MONOPARENTAL EN 2024								
PROVINCIA	NÚMERO DE HIJOS E HIJAS							TOTAL
Categoría	1	2	3	4	5	6	7	
<b>TOTAL COMUNIDAD VALENCIANA</b>								
Categoría general	13.779	4	0	0	0	0	0	13.783
Categoría especial	4.856	7.858	929	160	23	6	2	13.834
<b>TOTAL</b>	<b>18.635</b>	<b>7.862</b>	<b>929</b>	<b>160</b>	<b>23</b>	<b>6</b>	<b>2</b>	<b>27.617</b>
<b>TOTAL % HIJOS/SE</b>	<b>67,477%</b>	<b>28,468%</b>	<b>3,364%</b>	<b>0,579%</b>	<b>0,083%</b>	<b>0,022%</b>	<b>0,007%</b>	<b>100,000%</b>
<b>ALICANTE</b>								
Categoría general	4.896	2	0	0	0	0	0	4.898
Categoría especial	1.617	2.752	298	53	8	1	0	4.729
<b>CASTELLÓN</b>								
Categoría general	1.460	1	0	0	0	0	0	1.461
Categoría especial	702	976	149	24	5	3	0	1.859
<b>VALENCIA</b>								
Categoría general	7.423	1	0	0	0	0	0	7.424
Categoría especial	2.537	4.130	482	83	10	2	2	7.246

Subdirección General del Gabinete Técnico de la Vicepresidencia Primera y Conselleria de Servicios Sociales, Igualdad y Vivienda a partir de los datos de la Dirección General de Familia y Infancia, Adolescencia y Reto Demográfico

GRÁFICO IV: Número de descendientes por títulos de familias monoparentales en 2024 en la Comunidad Valenciana

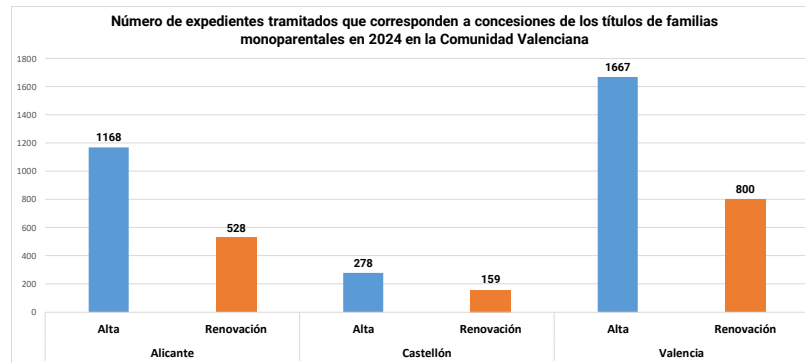


4) Número de Expedientes Tramitados Títulos Familias Monoparentales 2024: Concesiones.

TRAMITACIÓN EXPEDIENTES FAMILIAS MONOPARENTALES (sin computar desestimaciones y archivos)								TOTAL COMUNIDAD VALENCIANA	TOTAL % SEXO
Sexo (titular del título) - Categoría	PROVINCIA								
	Alicante		Castellón		Valencia				
	Alta	Renovación	Alta	Renovación	Alta	Renovación			
Mujer	1.092	496	252	150	1.552	762	4.304	93,565%	
Categoría general	391	105	89	29	544	141	1.299		
Categoría especial	701	391	163	121	1.008	621	3.005		
Hombre	76	32	26	9	115	38	296	6,435%	
Categoría general	26	9	11	1	55	15	117		
Categoría especial	50	23	15	8	60	23	179		
<b>TOTAL</b>	<b>1.168</b>	<b>528</b>	<b>278</b>	<b>159</b>	<b>1.667</b>	<b>800</b>	<b>4.600</b>	100%	
TOTAL % FASE	68,87%	31,13%	63,62%	36,38%	67,57%	32,43%	100%		
TOTAL % PROVINCIA	36,87%		9,50%		53,63%				

Subdirección General del Gabinete Técnico de la Vicepresidencia Primera y Consellería de Servicios Sociales, Igualdad y Vivienda a partir de los datos de la Dirección General de Familia y Infancia, Adolescencia y Reto Demográfico

GRÁFICO V: Número de expedientes tramitados que corresponden a concesiones de los títulos de familias monoparentales en 2024 en la Comunidad Valenciana



(\*) Nota:

Entre los expedientes que se tramitan en cada ejercicio, las altas y renovaciones corresponden a concesiones de títulos. No se incluyen los datos de otras tramitaciones que se gestionan (desestimaciones, y los archivos de expedientes).

## ÍNDICE - INFORME ESTADÍSTICO TÍTULOS DE FAMILIAS 2024

### B) TÍTULOS DE FAMILIAS NUMEROSAS

#### 1) Títulos en Vigor Familias Numerosas: por provincia, categoría y sexo a 31/12/2024

- 1.1) Número de personas Titulares: por provincia, categoría y sexo a 31/12/2024
- 1.2) Número de personas Descendientes: por provincia y categoría a 31/12/2024
- 1.3) Media de Descendientes: por provincia y categoría a 31/12/2024

#### 2) Número de Títulos Familias Numerosas: evolución 2014-2024

#### 3) Número de Hijos e Hijas con Título de Familia Numerosa en vigor 2024

#### 4) Número de Expedientes Tramitados Títulos Familias Numerosas 2024: Concesiones.

**B) TÍTULOS DE FAMILIAS NUMEROSAS**

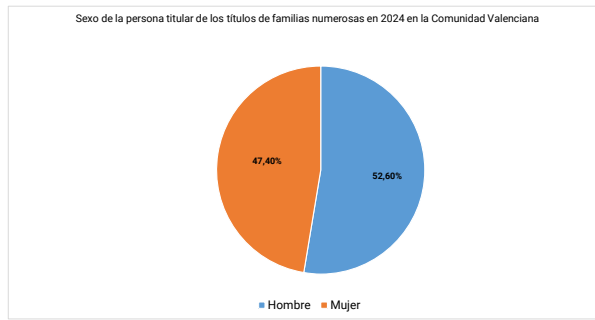
1) Número de Títulos en Vigor Familias Numerosas: por provincia, categoría y sexo

1.1) Número de personas Titulares: por provincia, categoría y sexo a 31/12/2024

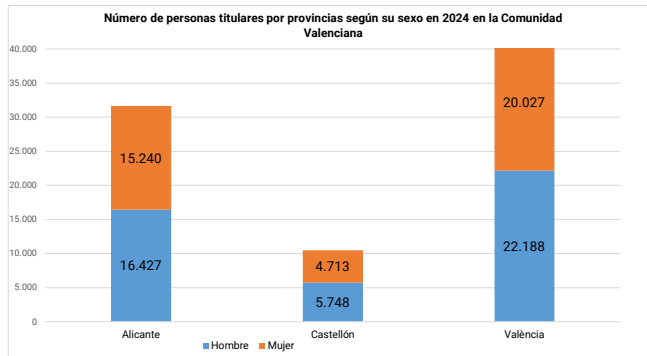
Sexo (titular del título) - Categoría	PROVINCIA			TOTAL COMUNIDAD VALENCIANA	TOTAL % SEXO
	Alicante	Castellón	Valencia		
<b>Hombre</b>	16.427	5.748	22.188	44.363	52,60%
Categoría general	14.379	4.837	19.421	38.637	
Categoría especial	2.048	911	2.767	5.726	
<b>Mujer</b>	15.240	4.713	20.027	39.980	47,40%
Categoría general	13.824	4.217	17.918	35.959	
Categoría especial	1.416	496	2.109	4.021	
<b>TOTAL</b>	31.667	10.461	42.215	84.343	100%
<b>TOTAL % PROVINCIA</b>	37,55%	12,40%	50,05%	100%	

Subdirección General del Gabinete Técnico de la Vicepresidencia Primera y Consellería de Servicios Sociales, Igualdad y Vivienda a partir de los datos de la Dirección General de Familia e Infancia, Adolescencia y Reto Demográfico

**GRÁFICO I. Sexo de la persona titular de los títulos de familias numerosas en 2024 en la Comunidad Valenciana**



**GRÁFICO II. Número de personas titulares por provincias según su sexo en 2024 en la Comunidad Valenciana**



1.2) Número de personas Descendientes: por provincia y categoría a 31/12/2024

Descendiente del título - Categoría	PROVINCIA			TOTAL COMUNIDAD VALENCIANA	TOTAL % CATEGORÍA
	Alicante	Castellón	Valencia		
Categoría general	75.462	23.791	97.151	196.404	83,834%
Categoría especial	13.471	5.443	18.960	37.874	16,166%
<b>TOTAL</b>	<b>88.933</b>	<b>29.234</b>	<b>116.111</b>	<b>234.278</b>	
<b>TOTAL % PROVINCIA</b>	<b>37,96%</b>	<b>12,48%</b>	<b>49,56%</b>	<b>100,00%</b>	

Subdirección General del Gabinete Técnico de la Vicepresidencia Primera y Consellería de Servicios Sociales, Igualdad y Vivienda a partir de los datos de la Dirección General de Familia y Infancia, Adolescencia y Reto Demográfico

1.3) Media de Descendientes: por provincia y categoría a 31/12/2024

	PROVINCIA			TOTAL COMUNIDAD VALENCIANA
	Alicante	Castellón	Valencia	
<b>TITULARES DEL TÍTULO</b>	<b>31.667</b>	<b>10.461</b>	<b>42.215</b>	<b>84.343</b>
Categoría general	28.203	9.054	37.339	74.596
Categoría especial	3.464	1.407	4.876	9.747
<b>COTITULARES DEL TÍTULO</b>	<b>23.970</b>	<b>8.377</b>	<b>33.116</b>	<b>65.463</b>
Categoría general	21.205	7.168	29.305	57.678
Categoría especial	2.765	1.209	3.811	7.785
<b>DESCENDIENTES DEL TÍTULO</b>	<b>88.933</b>	<b>29.234</b>	<b>116.111</b>	<b>234.278</b>
Categoría general	75.462	23.791	97.151	196.404
Categoría especial	13.471	5.443	18.960	37.874
<b>MEDIA DESCENDIENTES</b>	<b>2,81</b>	<b>2,79</b>	<b>2,75</b>	<b>2,78</b>
CATEGORÍA GENERAL	2,68	2,63	2,60	2,63
CATEGORÍA ESPECIAL	3,89	3,87	3,89	3,89

Subdirección General del Gabinete Técnico de la Vicepresidencia Primera y Consellería de Servicios Sociales, Igualdad y Vivienda a partir de los datos de la Dirección General de Familia y Infancia, Adolescencia y Reto Demográfico

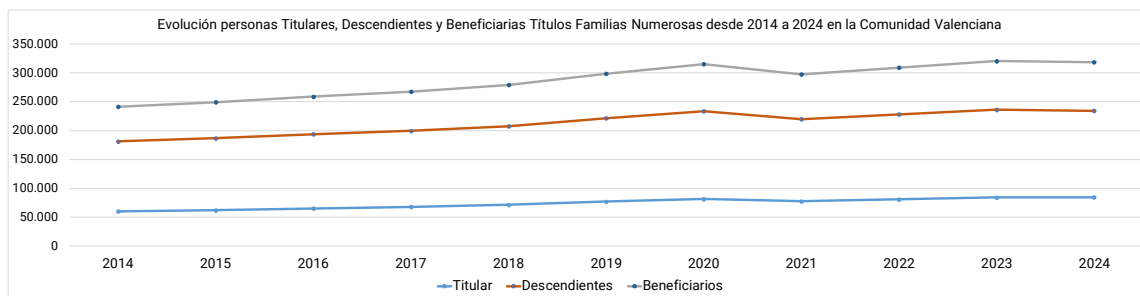
*Familia Numerosa*: viene regulado por la normativa estatal, en particular el Real Decreto 1621/2005, por el cual se aprueba el Reglamento de la Ley 40/2003, de protección a las familias numerosas.

2) Número de Personas Beneficiarias de Títulos Familias Numerosas: evolución 2014-2024

TÍTULOS EN VIGOR DE FAMILIA NUMEROSA EN 2024												
PERSONAS BENEFICIARIAS	CATEGORÍA	2014	2015	2016	2017	2018	2019	2020	2021	2022	2023	2024
<b>COMUNIDAD VALENCIANA</b>												
Titular	Categoría general	55.364	56.723	59.346	61.806	65.017	69.765	73.699	69.914	72.332	74.839	74.596
	Categoría especial	4.736	5.431	5.805	6.161	6.518	7.233	7.816	7.631	8.587	9.463	9.747
Descendientes	Categoría general	159.968	162.932	168.465	173.071	180.132	191.376	201.131	188.631	193.478	198.668	196.404
	Categoría especial	21.265	23.909	25.225	26.413	27.623	30.245	32.475	31.088	34.470	37.319	37.874
<b>TOTAL PERSONAS BENEFICIARIAS</b>		<b>241.333</b>	<b>248.995</b>	<b>258.841</b>	<b>267.451</b>	<b>279.290</b>	<b>298.619</b>	<b>315.121</b>	<b>297.264</b>	<b>308.867</b>	<b>320.289</b>	<b>318.621</b>
<b>ALICANTE</b>												
Titular	Categoría general	20.490	21.049	22.085	23.136	24.491	26.299	27.740	26.343	27.429	28.375	28.203
	Categoría especial	1.490	1.782	1.933	2.096	2.247	2.504	2.736	2.583	3.017	3.361	3.464
Descendientes	Categoría general	60.273	61.566	63.816	65.854	69.035	73.415	77.060	72.314	74.635	76.606	75.462
	Categoría especial	6.731	7.880	8.444	9.025	9.570	10.534	11.436	10.617	12.170	13.299	13.471
<b>TOTAL PERSONAS BENEFICIARIAS</b>		<b>88.984</b>	<b>92.277</b>	<b>96.278</b>	<b>100.111</b>	<b>105.343</b>	<b>112.752</b>	<b>118.972</b>	<b>111.857</b>	<b>117.251</b>	<b>121.641</b>	<b>120.600</b>
<b>CASTELLÓN</b>												
Titular	Categoría general	6.859	7.039	7.403	7.756	8.164	8.744	9.200	8.729	8.992	9.211	9.054
	Categoría especial	463	542	640	744	841	936	1.024	1.035	1.162	1.296	1.407
Descendientes	Categoría general	19.901	20.303	21.059	21.757	22.579	23.931	25.021	23.474	24.029	24.448	23.791
	Categoría especial	2.186	2.485	2.861	3.239	3.569	3.925	4.251	4.182	4.641	5.083	5.443
<b>TOTAL PERSONAS BENEFICIARIAS</b>		<b>29.409</b>	<b>30.369</b>	<b>31.963</b>	<b>33.496</b>	<b>35.153</b>	<b>37.536</b>	<b>39.496</b>	<b>37.420</b>	<b>38.824</b>	<b>40.038</b>	<b>39.695</b>
<b>VALENCIA</b>												
Titular	Categoría general	28.015	28.635	29.858	30.914	32.362	34.722	36.759	34.842	35.911	37.253	37.339
	Categoría especial	2.783	3.107	3.232	3.321	3.430	3.793	4.056	4.013	4.408	4.806	4.876
Descendientes	Categoría general	79.794	81.063	83.590	85.460	88.518	94.030	99.050	92.843	94.814	97.614	97.151
	Categoría especial	12.348	13.544	13.920	14.149	14.484	15.786	16.788	16.289	17.659	18.937	18.960
<b>TOTAL</b>		<b>122.940</b>	<b>126.349</b>	<b>130.600</b>	<b>133.844</b>	<b>138.794</b>	<b>148.331</b>	<b>156.653</b>	<b>147.987</b>	<b>152.792</b>	<b>158.610</b>	<b>158.326</b>

Subdirección General del Gabinete Técnico de la Vicepresidencia Primera y Conselleria de Servicios Sociales, Igualdad y Vivienda a partir de los datos de la Dirección General de Familia y Infancia, Adolescencia y Reto Demográfico

GRÁFICO III: Evolución personas Titulares, Descendientes y Beneficiarias Títulos Familias Numerosas desde 2014 a 2024 en la Comunidad Valenciana



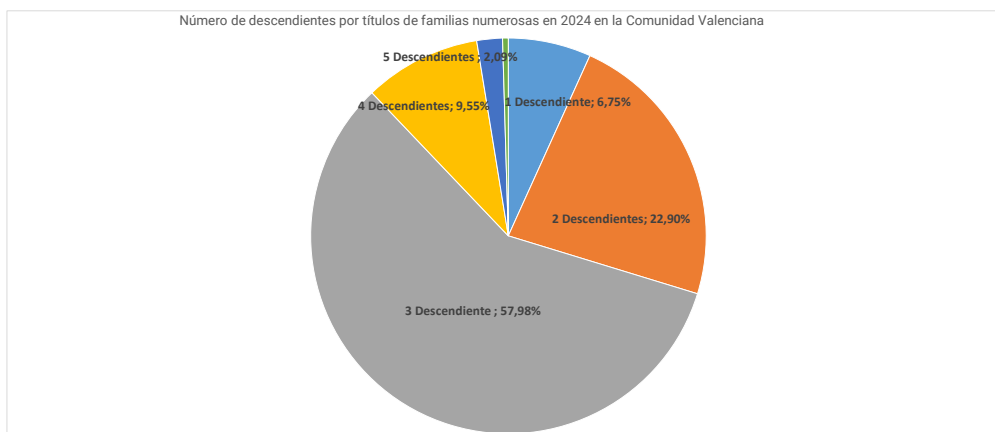
Nota: se ofrecen los datos de personas titulares (persona que solicita el título) junto con el número de descendientes de la unidad familiar, por lo tanto no se está cuantificando el total de beneficiarios ya que para llegar a éste faltaría añadir el número de cotitulares o segundo progenitor, en aquellos supuestos en los que existen ambos.

3) Número de Hijos e Hijas en Títulos Vigor de Familias Numerosas

TÍTULOS EN VIGOR DE FAMILIA NUMEROSA EN 2024														
PROVINCIA	NÚMERO DE HIJOS E HIJAS													TOTAL
Categoría	1	2	3	4	5	6	7	8	9	10	11	12	13	
<b>TOTAL COMUNIDAD VALENCIANA</b>														
Categoría general	6.181	18.813	45.813	3.787	2	0	0	0	0	0	0	0	0	74.596
Categoría especial	229	872	1.999	4.310	1.740	385	118	50	24	12	5	2	1	9.747
<b>ALICANTE</b>														
Categoría general	2.369	6.030	18.184	1.619	1									28.203
Categoría especial	62	294	664	1.632	638	129	29	12	2	2				3.464
<b>CASTELLÓN</b>														
Categoría general	723	2.346	5.564	421										9.054
Categoría especial	35	100	284	688	230	51	11	4	2	1	1			1.407
<b>VALENCIA</b>														
Categoría general	3.089	10.437	22.065	1.747	1									37.339
Categoría especial	132	478	1.051	1.990	872	205	78	34	20	9	4	2	1	4.876
<b>TOTAL</b>	<b>6.410</b>	<b>19.685</b>	<b>47.812</b>	<b>8.097</b>	<b>1.742</b>	<b>385</b>	<b>118</b>	<b>50</b>	<b>24</b>	<b>12</b>	<b>5</b>	<b>2</b>	<b>1</b>	<b>84.343</b>
<b>TOTAL % HIJOS/AS</b>	<b>7,60%</b>	<b>23,34%</b>	<b>56,69%</b>	<b>9,60%</b>	<b>2,07%</b>	<b>0,46%</b>	<b>0,14%</b>	<b>0,06%</b>	<b>0,03%</b>	<b>0,01%</b>	<b>0,006%</b>	<b>0,002%</b>	<b>0,001%</b>	<b>100,00%</b>

Subdirección General del Gabinete Técnico de la Vicepresidencia Primera y Consellería de Servicios Sociales, Igualdad y Vivienda a partir de los datos de la Dirección General de Familia y Infancia, Adolescencia y Reto Demográfico

GRÁFICO IV: Número de descendientes por títulos de familias numerosas en 2024 en la Comunidad Valenciana

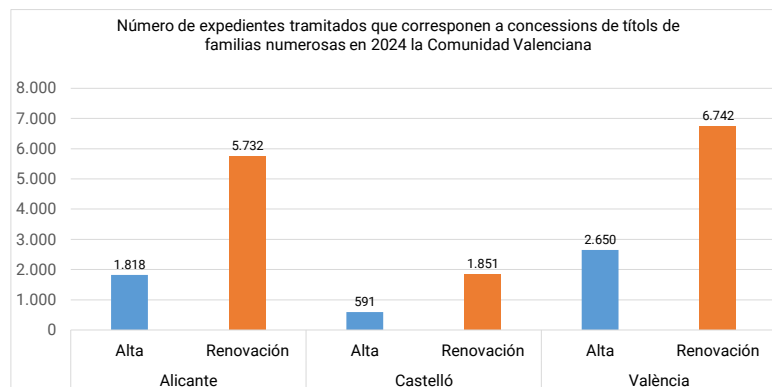


4) Número de Expedientes Tramitados Títulos Familias Numerosas 2024: Concesiones.

TRAMITACIÓN DE EXPEDIENTES TÍTULOS FAMILIAS NUMEROSAS (sin computar desestimaciones y archivos)								TOTAL COMUNIDAD VALENCIANA	TOTAL % SEXO
Sexo (titular del título) - Categoría	Alicante		Castellón		Valencia				
	Alta	Renovación	Alta	Renovación	Alta	Renovación			
<b>Hombre</b>	<b>875</b>	<b>3.250</b>	<b>307</b>	<b>1.095</b>	<b>1.219</b>	<b>3.831</b>	<b>10.577</b>	<b>54,57%</b>	
Categoría general	840	2.449	282	754	1.173	2.920	<b>8.418</b>		
Categoría especial	35	801	25	341	46	911	<b>2.159</b>		
<b>Mujer</b>	<b>943</b>	<b>2.482</b>	<b>284</b>	<b>756</b>	<b>1.431</b>	<b>2.911</b>	<b>8.807</b>	<b>45,43%</b>	
Categoría general	915	2.062	274	607	1.390	2.376	<b>7.624</b>		
Categoría especial	28	420	10	149	41	535	<b>1.183</b>		
<b>TOTAL</b>	<b>1.818</b>	<b>5.732</b>	<b>591</b>	<b>1.851</b>	<b>2.650</b>	<b>6.742</b>	<b>19.384</b>		
% Fase s/Total	24,08%	75,92%	24,20%	24,52%	28,22%	89,30%			
<b>TOTAL % PROVINCIA</b>	<b>38,95%</b>		<b>12,60%</b>		<b>48,45%</b>				

Subdirección General del Gabinete Técnico de la Vicepresidencia Primera y Consellería de Servicios Sociales, Igualdad y Vivienda a partir de los datos de la Dirección General de Familia y Infancia, Adolescencia y Reto Demográfico

GRÁFICO V: Número de expedientes tramitados que corresponden a concesiones de los títulos de familias numerosas en 2024 en la Comunidad Valenciana



Nota: Los datos de este apartado reflejan las tramitaciones derivadas de nuevas inscripciones que se tramitan en cada ejercicio (altas y renovaciones de títulos). Aunque también supone trabajo de gestión, en los datos anteriores no se incluyen tramitaciones que derivan en desestimaciones y los archivos de expedientes.